



2017年3月期 決算補足資料

(2016年4月 - 2017年3月)

2017年5月

日医工株式会社

(東証1部 証券コード4541)



ミッションステートメント、第7次中期経営計画

我々は、我々のジェネリック医薬品が世界の患者・薬剤師・医師・卸売業者・製薬企業に必要とされ、提供し続ける為に自ら存続する努力を行い、ジェネリックメーカーとして世界で卓越する。

The logo features the word "Obelvisk" in a bold, blue, italicized sans-serif font. A stylized, 3D-rendered yellow and gold obelisk is positioned behind the letter "v". Below "Obelvisk" is the year "2019" in a bold, blue, italicized sans-serif font.

THEME

圧倒的な存在感で創造をチカラに世界へのテイクオフ

2017年3月期連結業績 対前期比

(百万円)

	2016年3月期	売上比	2017年3月期	売上比	前期比
売上高	143,513	-	163,372	-	113.8%
売上原価	89,999	62.7%	106,637	65.3%	118.5%
売上総利益	53,535	37.3%	56,741	34.7%	106.0%
販管費	40,624	28.3%	48,186	29.5%	118.6%
人件費	6,337	4.4%	7,128	4.4%	112.5%
研究開発費	4,874	3.4%	7,263	4.4%	149.0%
販売促進費	19,027	13.3%	20,562	12.6%	108.1%
その他	10,386	7.2%	13,233	8.1%	127.4%
営業利益	12,910	9.0%	8,554	5.2%	66.3%
経常利益	12,289	8.6%	8,411	5.1%	68.4%
親会社株主に帰属する 当期純利益	※ 11,031	7.7%	4,788	2.9%	43.4%
設備投資額	9,880		11,076		112.1%
減価償却費	4,913		6,591		134.2%

※2016年3月期は韓国Binex社の株式売却益37億円あり

2017年3月期連結業績 対計画比

(百万円)

	2017年3月期 決算予測値 ※	売上比	2017年3月期 実績	売上比	進捗率
売上高	167,000	-	163,372	-	97.8%
売上原価	108,100	64.7%	106,637	65.3%	98.6%
売上総利益	58,900	35.3%	56,741	34.7%	96.3%
販管費	52,300	31.3%	48,186	29.5%	92.1%
営業利益	6,600	4.0%	8,554	5.2%	129.6%
経常利益	5,700	3.4%	8,411	5.1%	147.6%
親会社株主に帰属する 当期純利益	2,400	1.4%	4,788	2.9%	199.5%
設備投資額	18,388		11,076		60.2%
研究開発費	9,107		7,263		79.8%
減価償却費	6,140		6,591		107.3%

※2016年11月公表値

2017年3月期セグメント別業績

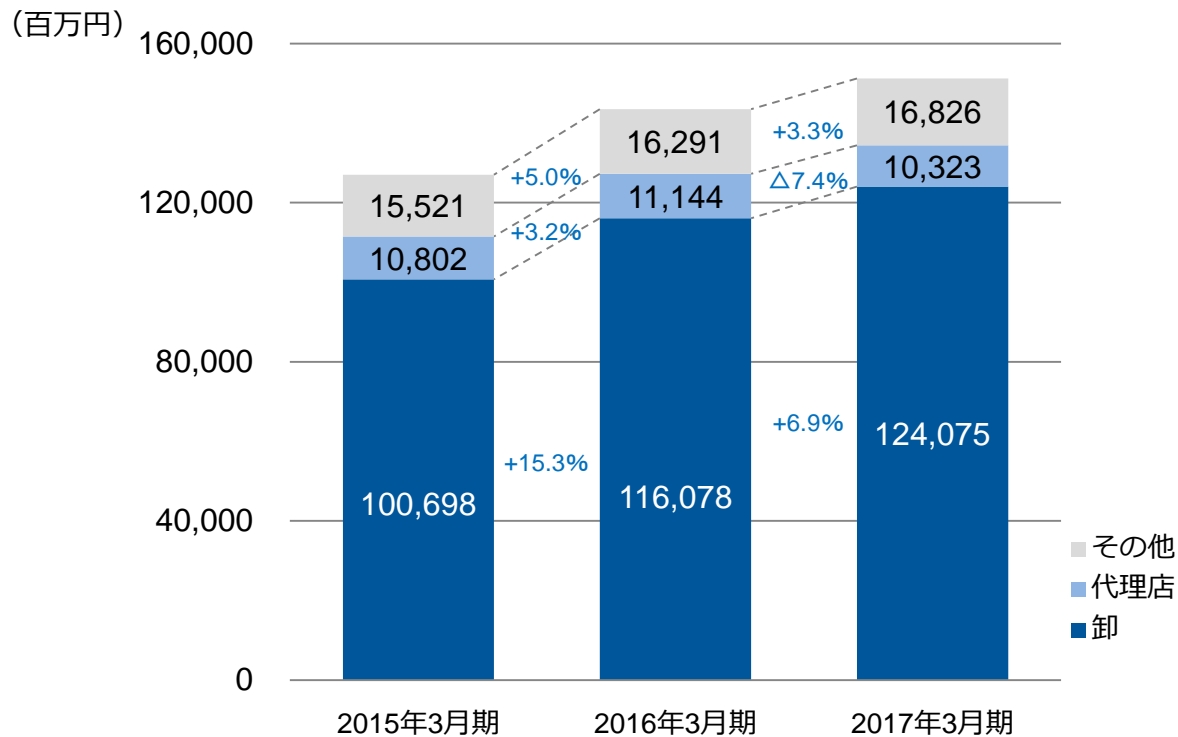
(百万円)

	2017年3月期実績			
	国内	海外	セグメント間 調整	連結
売上高	151,224	12,148	-	163,372
売上原価	97,328	9,308	-	106,637
売上総利益	53,901	2,839	-	56,741
販管費	45,410	2,789	-	48,186
研究開発費	6,422	840	-	7,263
販促費	20,430	131	-	20,562
人件費	6,198	929	-	7,128
その他	12,360	889	△13	13,233
営業利益	8,491	50	13	8,554

販売ルート別業績比較（国内）

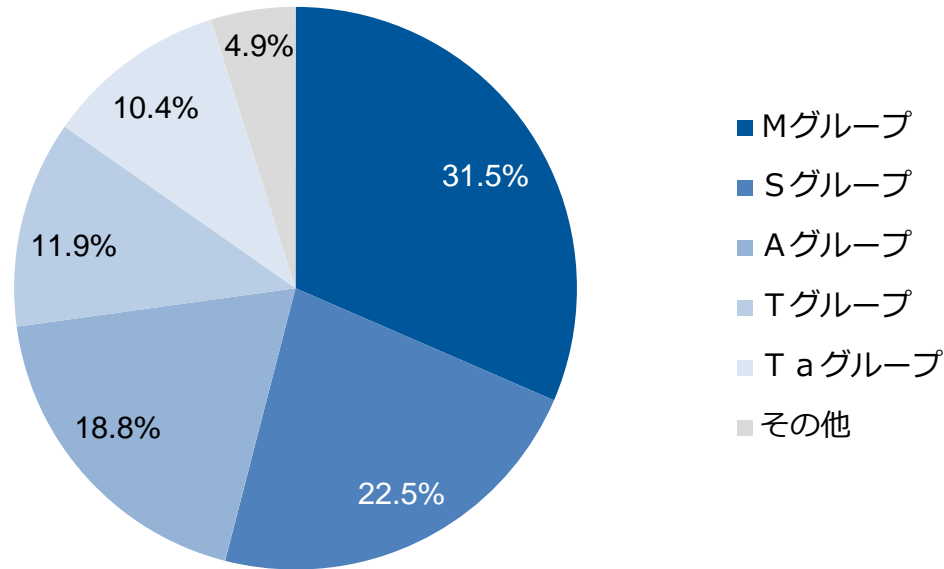
(百万円)

内訳	2015年3月期		2016年3月期				2017年3月期			
	実績		実績		前期比		実績		前期比	
	売上	構成比	売上	構成比	増減額	増減率	売上	構成比	増減額	増減率
卸	100,698	79.3%	116,078	80.9%	15,380	115.3%	124,075	82.0%	7,997	106.9%
代理店	10,802	8.5%	11,144	7.8%	342	103.2%	10,323	6.8%	-821	92.6%
その他	15,521	12.2%	16,291	11.4%	770	105.0%	16,826	11.1%	535	103.3%
合計	127,021	100.0%	143,513	100.0%	16,492	113.0%	151,224	100.0%	7,711	105.4%

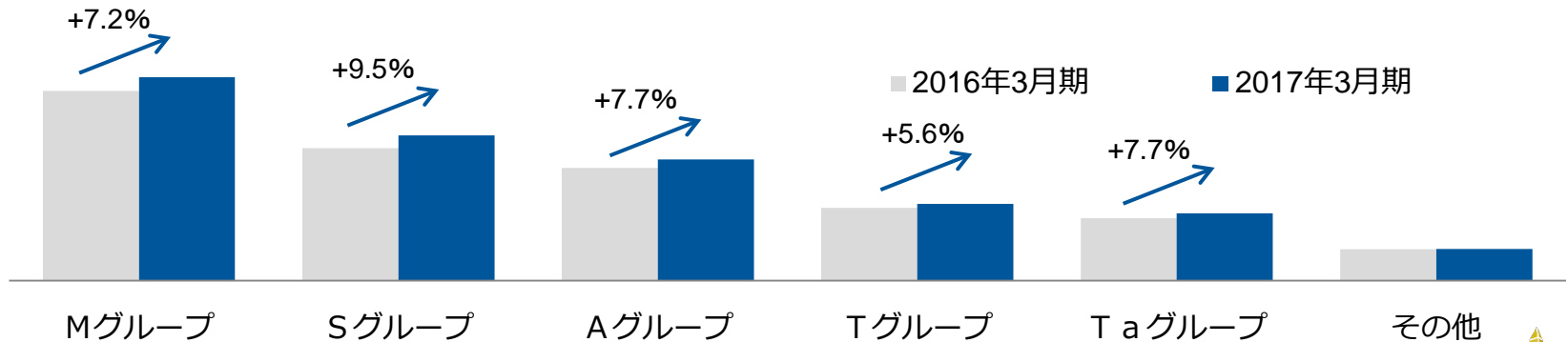


広域卸グループ別業績比較（国内）

2017年3月期 当社卸ルート売上に占める各グループシェア



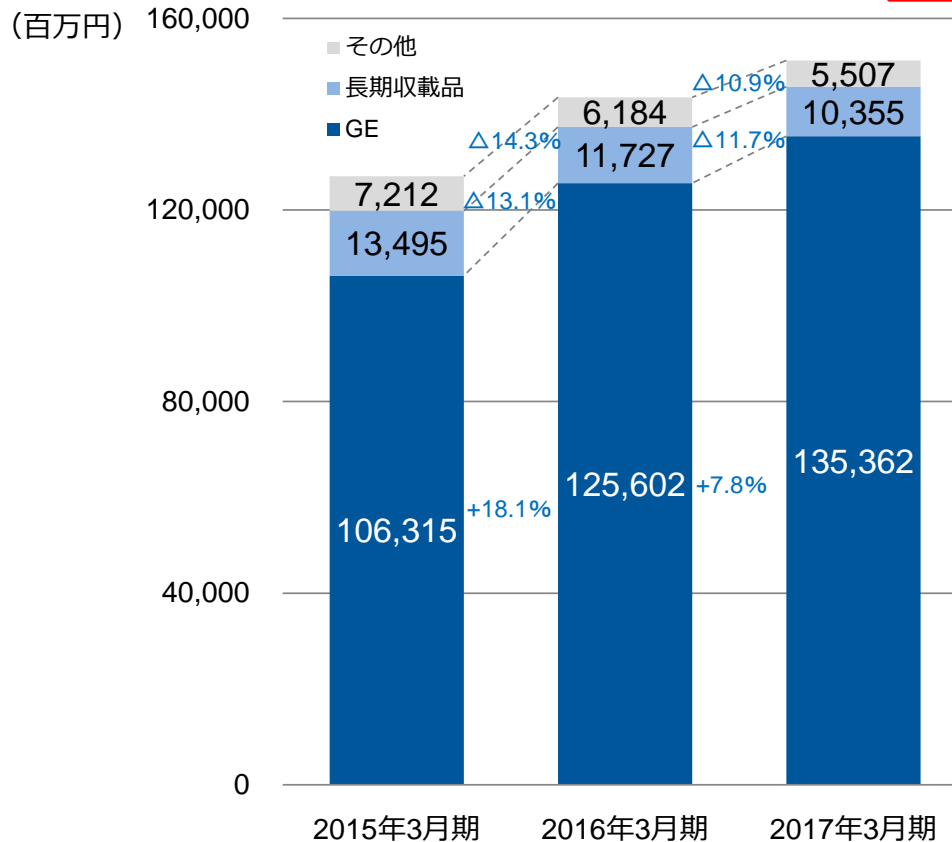
各グループ売上高増減比率（前期比）



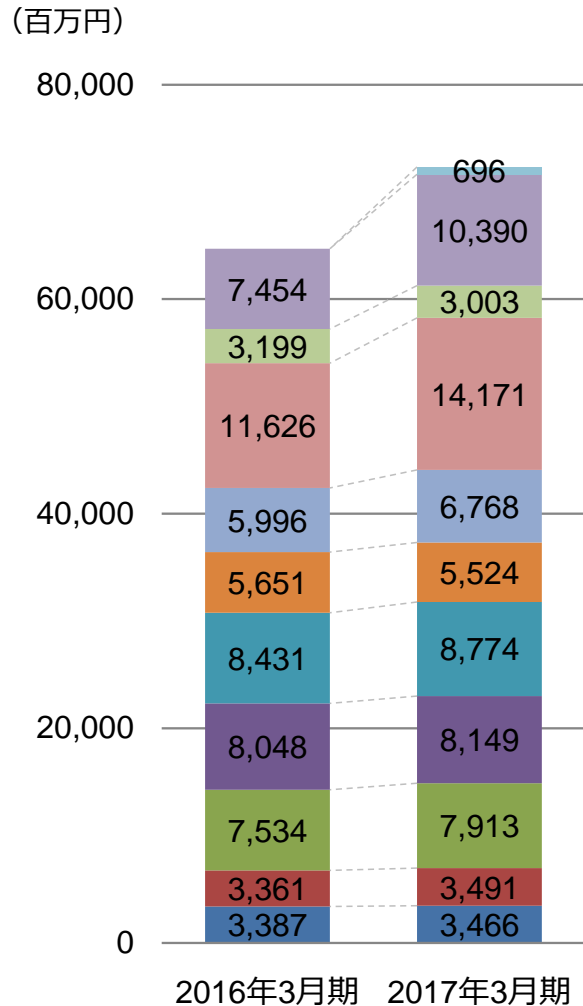
製品区分年度別業績（国内）

（百万円）

内訳	2015年3月期		2016年3月期		2017年3月期	
	実績		実績	前期比	実績	前期比
GE	106,315		125,602	118.1%	135,362	107.8%
長期収載品	13,495		11,727	86.9%	10,355	88.3%
その他	7,212		6,184	85.7%	5,507	89.1%



収載年度別業績比較 (国内)



収載年度	2016年3月期	2017年3月期	前期比 増減額	前期比 増減率
2016年	-	696	696	-
2015年	7,454	10,390	2,936	139.4%
2014年	3,199	3,003	-196	93.9%
2013年	11,626	14,171	2,545	121.9%
2012年	5,996	6,768	772	112.9%
2011年	5,651	5,524	-127	97.8%
2010年	8,431	8,774	343	104.1%
2009年	8,048	8,149	101	101.3%
2008年	7,534	7,913	379	105.0%
2007年	3,361	3,491	130	103.9%
2006年	3,387	3,466	79	102.3%
合計	64,687	72,345	7,658	111.8%

(百万円)

施設区分別採用実績比較（国内）

GEのみ	2016年3月期			2017年3月期		
	軒数	売上増減比	軒数増減比	軒数	売上増減比	軒数増減比
全施設	111,605	120.1%	101.3%	113,197	107.6%	101.4%
DPC対象病院	1,648	120.5%	100.1%	1,655	105.1%	100.4%
調剤薬局	55,938	122.4%	101.9%	57,012	109.9%	101.9%

全品目	全国軒数	2016年3月期		2017年3月期			前期比	
		売上構成比	軒数	売上構成比	軒数	カバー率	売上増減比	軒数増減比
全施設	-	100.0%	130,480	100.0%	131,225	-	105.9%	100.6%
病院	8,512	17.5%	8,352	17.2%	8,361	98.2%	104.1%	100.1%
DPC対象病院	1,674	11.0%	1,653	11.0%	1,656	98.9%	105.8%	100.2%
診療所	103,253	11.9%	65,703	10.8%	65,444	63.4%	95.5%	99.6%
調剤薬局	59,093	63.2%	56,425	64.4%	57,420	97.2%	107.8%	101.8%
その他	-	7.3%	-	7.6%	-	-	110.5%	-

追補収載予定品目（国内）

発売時期	2017年3月期	2018年3月期	2019年3月期
上市（予定）成分規格数	10成分20規格	12成分35規格	13成分27規格
主な品目	シングレア®/キプレス®	クレストール®	レメロン®/リフレックス®
	ジプレキサ®	オルメテック®	リカルボン®/ボノテオ®
	コディオ®	ミカルデイス®	アイミクス®
上市予定品 先発市場規模（億円）	1,640	4,050	2,140

2018年3月期 6月発売予定品 7成分19規格

- ・テルミサルタン錠20mg／40mg／80mg（ミカルデイス®）
- ・テラムロ配合AP／BP（ミカムロ®）
- ・テルチア配合AP／BP（ミコンビ®）
- ・モンテルカストナトリウム細粒／チュアブル錠（シングレア®／キプレス®）
- ・アリピプラゾール錠3mg / 6mg / 12mg（エビリファイ®）
- ・アリピプラゾール散1%（エビリファイ®）
- ・アリピプラゾールOD錠3mg / 6mg / 12mg / 24mg（エビリファイ®）
- ・ピタバスタチンカルシウム水和物OD錠4mg（リバロ®）
- ・ラロキシフェン塩酸塩錠60mg（エビスタ®）

注意事項



本資料のいかなる情報も、弊社株式購入や売却などを勧誘するものではありません。本資料に記載されている業績予想及び将来の予測等に関する記述は、資料作成時点での入手された情報に基づき弊社で判断した予想であり、潜在的なリスクや不確実性が含まれております。

従いまして、実際の業績は様々な要因により、これらの業績予想とは異なることがありますことをご承知おき下さい。

万が一この情報に基づいて被ったいかなる損害についても、弊社および情報提供者は一切責任を負いませんのでご承知おき下さい。

本資料に関するお問い合わせ先



日医工株式会社 社長室
TEL. 076-442-7026
E-mail ir@nichiiko.co.jp