



# 2018年3月期 第1四半期 決算補足資料 (2017年4月 - 6月)

2017年8月

日医工株式会社

(東証1部 証券コード4541)



# ミッションステートメント、第7次中期経営計画

我々は、我々のジェネリック医薬品が世界の患者・薬剤師・医師・卸売業者・製薬企業に必要とされ、提供し続ける為に自ら存続する努力を行い、ジェネリックメーカーとして世界で卓越する。

The logo features the word "Obelvisk" in a bold, blue, italicized sans-serif font. A stylized, 3D-rendered yellow and gold obelisk is positioned behind the letter "v". Below "Obelvisk" is the year "2019" in a bold, blue, sans-serif font.

THEME

**圧倒的な存在感で創造をチカラに世界へのテイクオフ**

# 第1四半期連結決算サマリー

Sagentの業績寄与で増収増益を達成

売上高

**485** 億円 ◆ 海外売上が計画を上回る進捗

営業利益

**31** 億円 ◆ 限界利益率が前同比1.3pt改善  
◆ R&D未消化（約4億円）

親会社株主に帰属する  
四半期純利益

**19** 億円 ◆ Sagent連結による税率上昇

# 2018年3月期第1四半期 連結業績 対前年同期比

(百万円)

	2017年3月期 1Q	売上比	2018年3月期 1Q	売上比	前期比
売上高	38,029	-	48,513	-	127.6%
売上原価	23,948	63.0%	31,814	65.6%	132.8%
売上総利益	14,085	37.0%	16,701	34.4%	118.6%
販管費	11,049	29.1%	13,521	27.9%	122.4%
人件費	1,688	4.4%	2,466	5.1%	146.1%
研究開発費	1,567	4.1%	1,956	4.0%	124.8%
販売促進費	5,045	13.3%	5,423	11.2%	107.5%
その他	2,749	7.2%	3,676	7.6%	133.7%
営業利益	3,036	8.0%	3,180	6.6%	104.7%
経常利益	2,526	6.6%	3,202	6.6%	126.8%
親会社株主に帰属する 四半期純利益	2,000	5.3%	1,964	4.0%	98.2%
設備投資額	2,082		4,195		201.5%
減価償却費	1,351		2,643		195.6%

# 2018年3月期第1四半期 連結業績 対計画比



(百万円)

	2018年3月期 通期計画		2018年3月期 上期計画		2018年3月期 1Q実績		進捗率	
	売上比	売上比	売上比	売上比	通期	上期	通期	上期
売上高	206,000	-	99,000	-	48,513	-	23.6%	49.0%
売上原価	136,500	66.3%	65,600	66.3%	31,814	65.6%	23.3%	48.5%
売上総利益	69,500	33.7%	33,400	33.7%	16,701	34.4%	24.0%	50.0%
販管費	60,500	29.4%	29,000	29.3%	13,521	27.9%	22.3%	46.6%
営業利益	9,000	4.4%	4,400	4.4%	3,180	6.6%	35.3%	72.3%
経常利益	8,600	4.2%	4,200	4.2%	3,202	6.6%	37.2%	76.2%
親会社株主に帰属する 純利益	5,500	2.7%	2,700	2.7%	1,964	4.0%	35.7%	72.7%
設備投資額	10,568				4,195		39.7%	
研究開発費	10,626				1,956		18.4%	
減価償却費	10,985				2,643		24.1%	

# 2018年3月期第1四半期 セグメント別業績

(百万円)

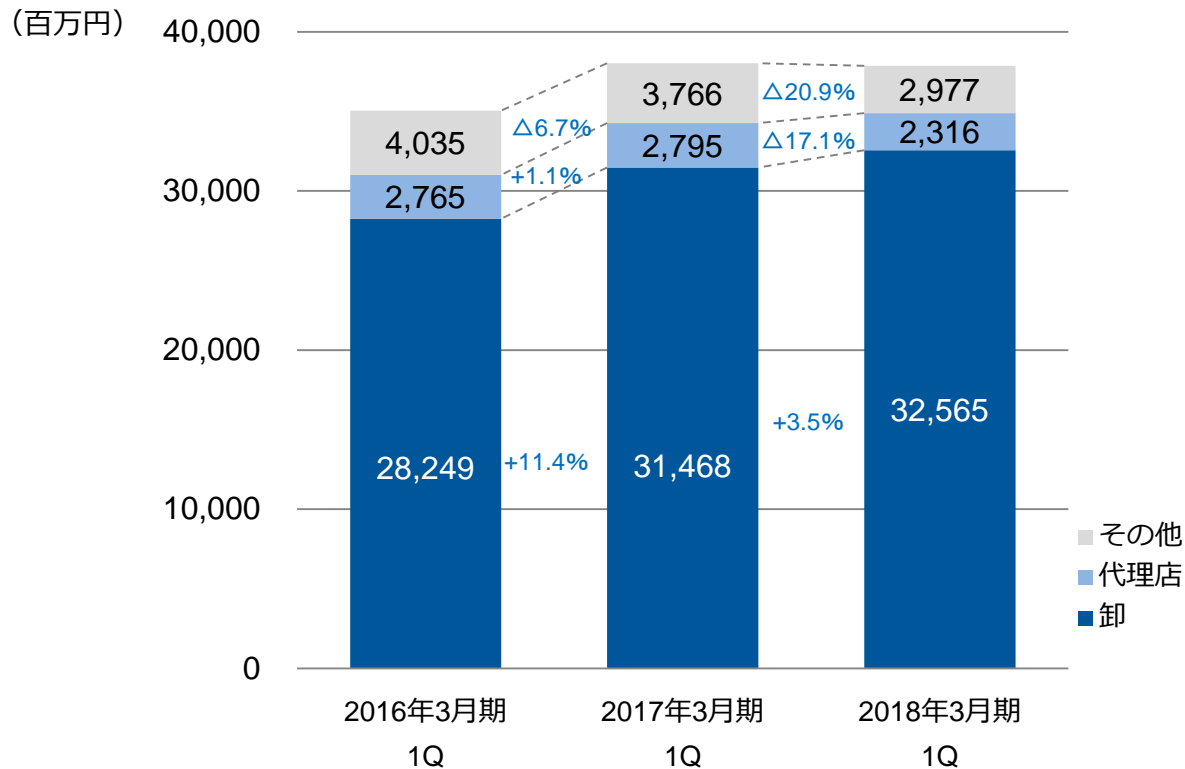
	2018年3月期1Q実績			
	国内	海外	セグメント間 調整	連結
売上高	37,859	10,654	-	48,513
売上原価	24,271	7,542	-	31,814
売上総利益	13,589	3,112	-	16,701
販管費	11,686	1,838	3	13,521
研究開発費	1,437	519	-	1,956
販促費	5,337	86	-	5,423
人件費	1,670	796	-	2,466
その他	3,242	437	3	3,676
営業利益	1,902	1,274	3	3,180

Sagentのれん償却額  
495百万円含む

# 販売ルート別業績比較（国内）

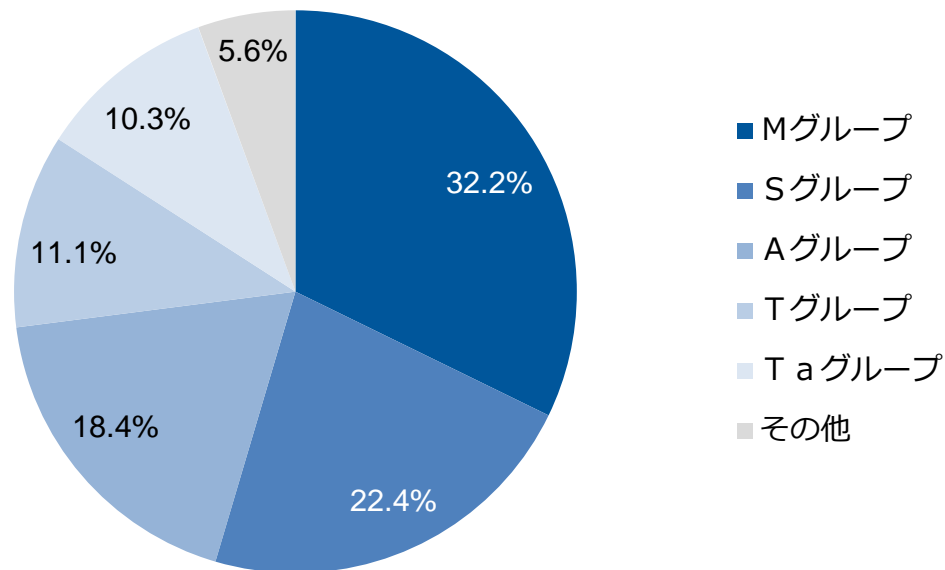
(百万円)

内訳	2016年3月期1Q		2017年3月期1Q				2018年3月期1Q			
	実績		実績		前期比		実績		前期比	
	売上	構成比	売上	構成比	増減額	増減率	売上	構成比	増減額	増減率
卸	28,249	80.6%	31,468	82.7%	3,219	111.4%	32,565	86.0%	1,097	103.5%
代理店	2,765	7.9%	2,795	7.3%	30	101.1%	2,316	6.1%	-479	82.9%
その他	4,035	11.5%	3,766	9.9%	-269	93.3%	2,977	7.9%	-789	79.1%
合計	35,049	100.0%	38,029	100.0%	2,980	108.5%	37,859	100.0%	-170	99.6%

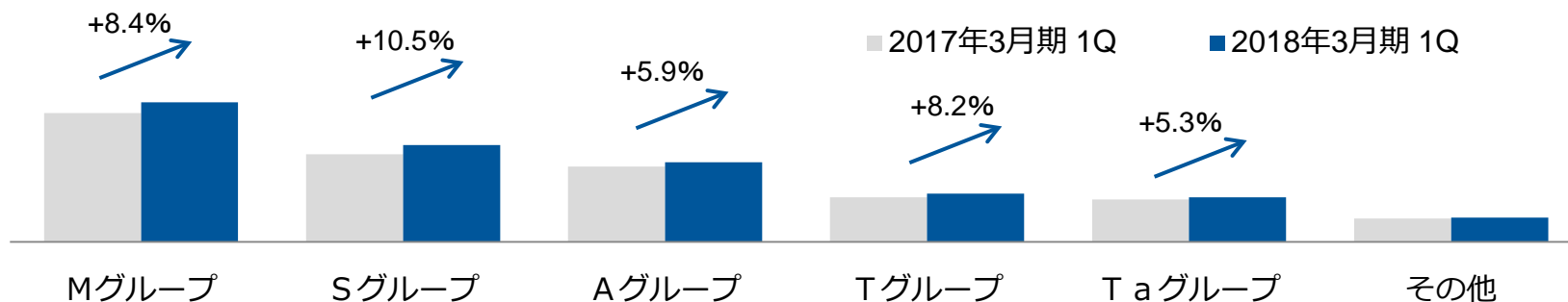


# 広域卸グループ別業績比較（国内）

2018年3月期第1四半期 当社卸ルート売上に占める各グループシェア



各グループ売上高増減比率（前年同期比）

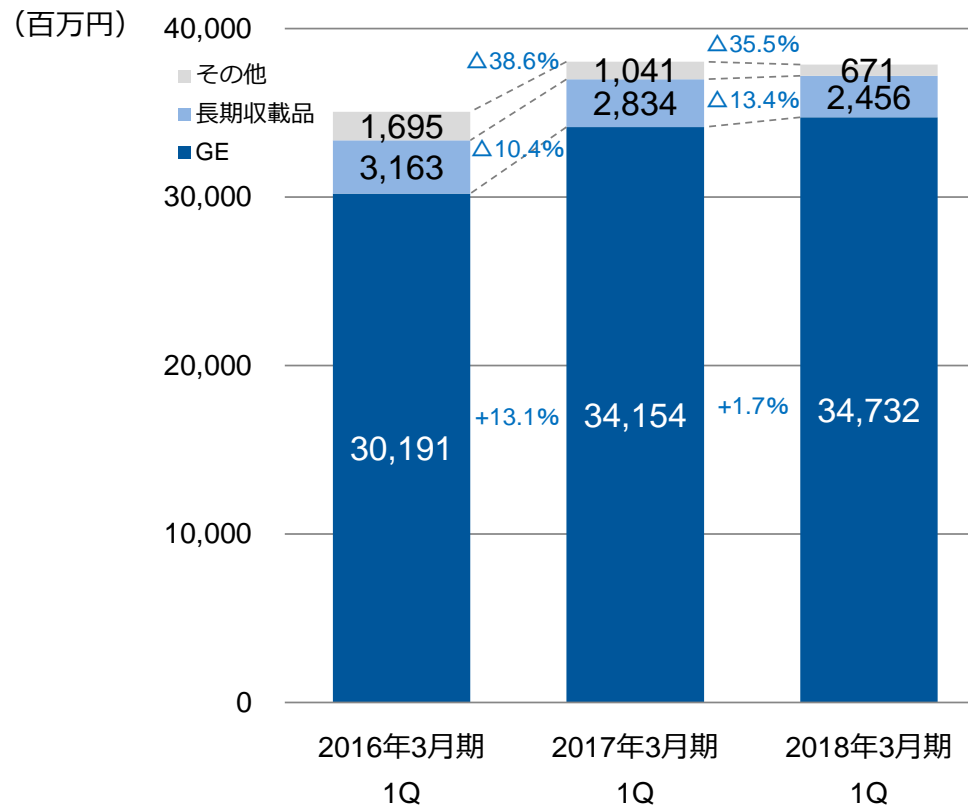




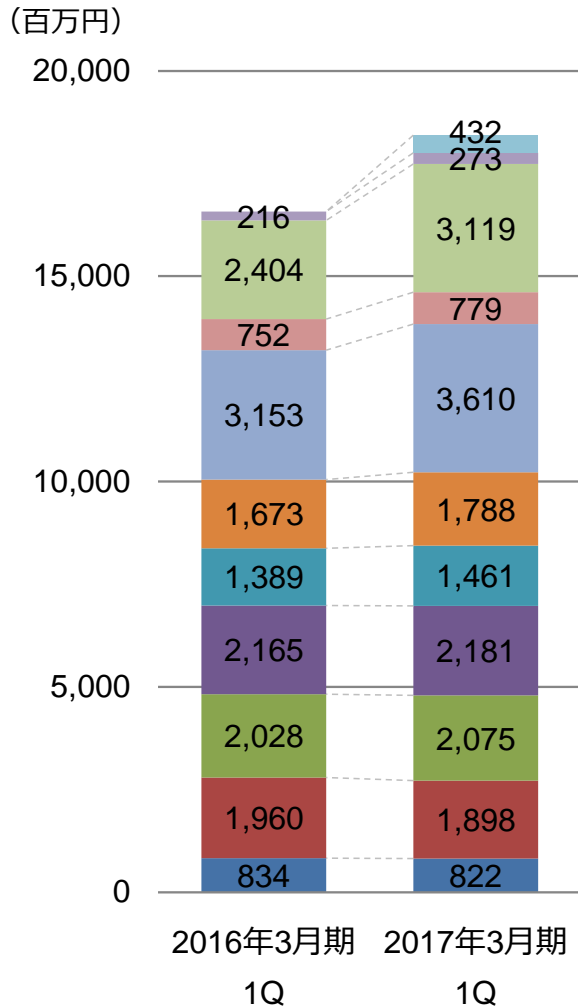
# 製品区分年度別業績（国内）

(百万円)

内訳	2016年3月期1Q		2017年3月期1Q		2018年3月期1Q	
	実績		実績	前期比	実績	前期比
GE	30,191		34,154	113.1%	34,732	101.7%
長期収載品	3,163		2,834	89.6%	2,456	86.6%
その他	1,695		1,041	61.4%	671	64.5%
合計	35,049		38,029	108.5%	37,859	99.6%



# 収載年度別業績比較 (国内)



収載年度	2017年3月期 1Q	2018年3月期 1Q	前期比 増減額	前期比 増減率
2017年	-	432	432	-
2016年	216	273	57	126.4%
2015年	2,404	3,119	715	129.7%
2014年	752	779	27	103.6%
2013年	3,153	3,610	457	114.5%
2012年	1,673	1,788	115	106.9%
2011年	1,389	1,461	72	105.2%
2010年	2,165	2,181	16	100.7%
2009年	2,028	2,075	47	102.3%
2008年	1,960	1,898	-62	96.8%
2007年	834	822	-12	98.6%
合計	16,574	18,438	1,864	111.2%

(百万円)

# 施設区分別採用実績比較（国内）

GEのみ	2017年3月期 1Q			2018年3月期 1Q				
	軒数	売上増減比	軒数増減比	軒数	売上増減比	軒数増減比		
全施設	100,207	113.5%	101.1%	101,270	107.2%	101.1%		
DPC対象病院	1,650	108.0%	100.9%	1,651	110.1%	100.1%		
調剤薬局	54,827	117.7%	102.0%	55,631	107.6%	101.5%		

全品目	全国軒数	2017年3月期 1Q		2018年3月期 1Q			前同比	
		売上構成比	軒数	売上構成比	軒数	カバー率	売上増減比	軒数増減比
全施設	-	100.0%	118,565	100.0%	118,958	-	105.9%	100.3%
病院	8,510	17.0%	8,292	17.5%	8,288	97.4%	108.9%	100.0%
DPC対象病院	1,674	10.6%	1,652	11.2%	1,654	98.8%	112.2%	100.1%
診療所	103,505	10.9%	54,822	10.3%	54,457	52.6%	99.7%	99.3%
調剤薬局	59,312	64.8%	55,451	64.8%	56,213	94.8%	106.0%	101.4%
その他	-	7.3%	-	7.5%	-	-	107.4%	-

## 注意事項



本資料のいかなる情報も、弊社株式購入や売却などを勧誘するものではありません。本資料に記載されている業績予想及び将来の予測等に関する記述は、資料作成時点での入手された情報に基づき弊社で判断した予想であり、潜在的なリスクや不確実性が含まれております。

従いまして、実際の業績は様々な要因により、これらの業績予想とは異なることがありますことをご承知おき下さい。

万が一この情報に基づいて被ったいかなる損害についても、弊社および情報提供者は一切責任を負いませんのでご承知おき下さい。

本資料に関するお問い合わせ先



日医工株式会社 社長室  
TEL. 076-442-7026  
E-mail [ir@nichiiko.co.jp](mailto:ir@nichiiko.co.jp)